

ВСЕРОССИЙСКАЯ ОЛИМПИАДА ШКОЛЬНИКОВ  
ПО ТРУДУ (ТЕХНОЛОГИИ)  
2024-2025 УЧЕБНЫЙ ГОД  
ШКОЛЬНЫЙ ЭТАП

**ПРОФИЛЬ «КУЛЬТУРА ДОМА, ДИЗАЙН И ТЕХНОЛОГИИ»**

**ПРАКТИЧЕСКИЙ ТУР**

**5-6 классы**  
**Вариант 2**

*Уважаемый участник олимпиады!*

Вам предстоит выполнить практическое задание:

**Практическое задание включает четыре этапа:**

- 1 этап:** Выбрать уральский традиционный орнамент;
- 2 этап:** Разработать принт для панамки с использованием уральского традиционного орнамента;
- 3 этап:** Предложить техники исполнения принта на панамке;
- 4 этап:** Дать название модели панамки;

Перед началом работы внимательно прочитайте задание, изучите объект труда.


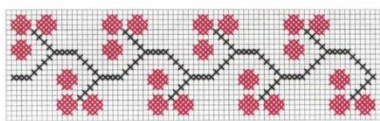

**Время выполнения – 40 минут.**

**Максимальное количество баллов – 35.**

## Практическое задание (5-6 класс)

### 1 этап:

Из предложенных ниже изображений выберите то, на котором представлен уральский традиционный орнамент (4 балла).



А.

Б.

В.

---

### 2 этап:

Используя мотивы, ритм и закономерности уральского орнамента, разработайте принт для панамки (см. рис.1).

Грамотно подберите:

- местоположение рисунка, центр композиции (0 – 3 – 6 – 9 баллов),
- ритмическое расположение элементов (0 – 3 – 6 – 9 баллов),
- закономерности уральского орнамента (0 – 3 – 6 – 9 баллов).

### 3 этап:

Предложите техники исполнения принта на панамке (0-1-2балла).

---

### 4 этап:

Дайте название модели панамки в соответствии с принтом (0-1-2 балла).

---

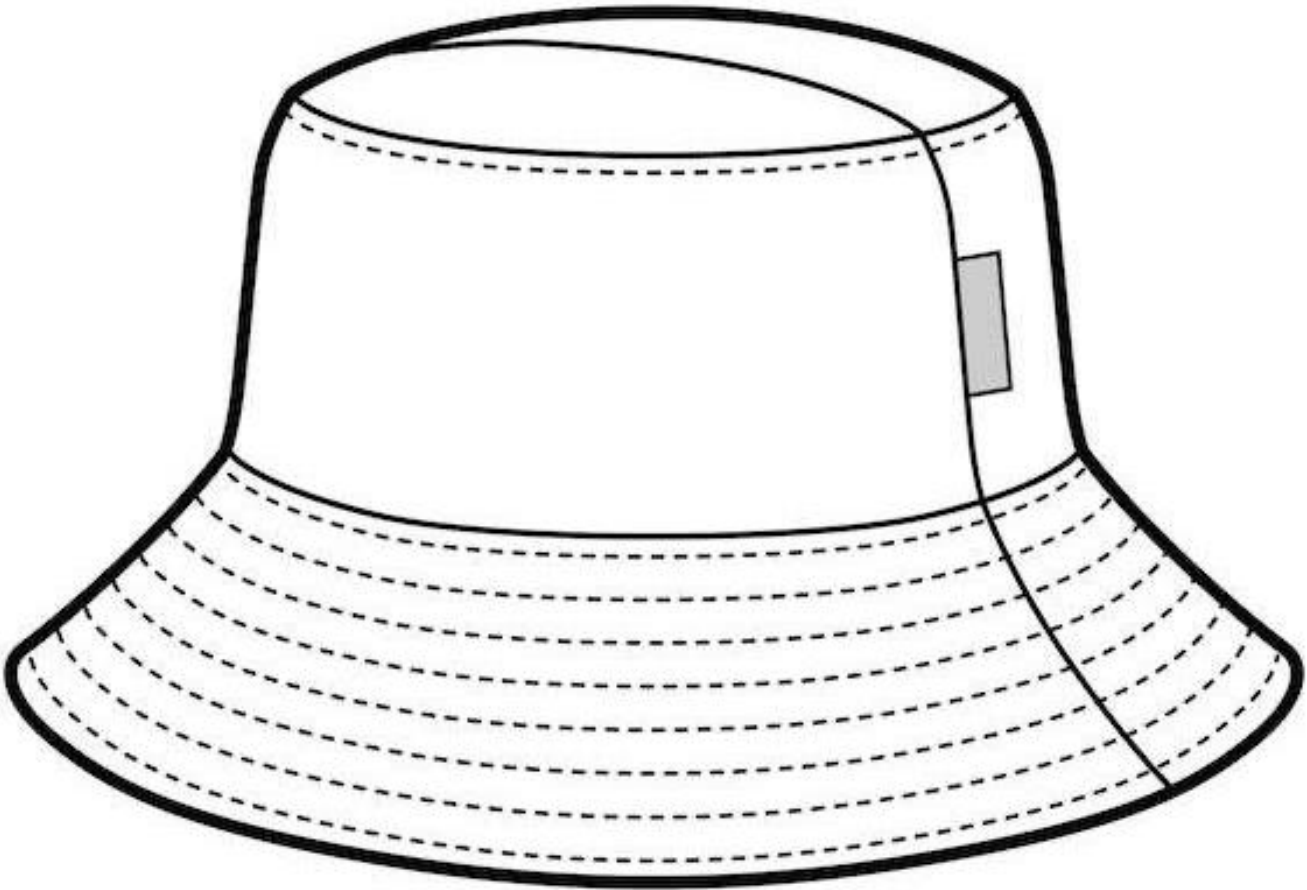


Рис.1