

**ВСЕРОССИЙСКАЯ ОЛИМПИАДА ШКОЛЬНИКОВ ПО ТЕХНОЛОГИИ  
ШКОЛЬНЫЙ ЭТАП, 2024 - 2025  
КУЛЬТУРА ДОМА, ДИЗАЙН И ТЕХНОЛОГИИ  
ПРАКТИЧЕСКИЙ ТУР**

**Ключи для жюри**

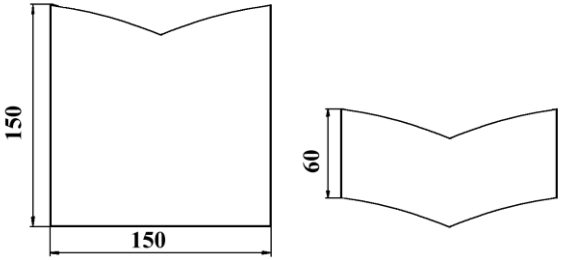

**10-11 классы**



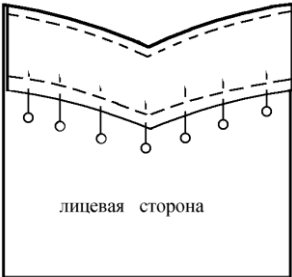

**Практическое задание «Обработка верхнего среза кармана фигурной обтачкой»**

**Время выполнения – 40мин.**

**Максимальное количество баллов: 35 (5 баллов за каждый верный ответ)**

**Карта пооперационного контроля «Обработка верхнего среза кармана фигурной обтачкой»**

№ п/п	Операции	Графическое изображение
1	Выполнить раскрой деталей для изготовления образца «Обработка верхнего среза кармана фигурной обтачкой»	
2	Обтачку приколоть, и притачать к верхнему срезу кармана, совмещая срезы деталей и выполняя закрепки в начале и в конце строчки. Ширина шва 5-7 мм.	
3	Сделать надсечки в местах изгиба шва, не доходя до строчки на 1 мм	

4	Приутюжить отогнутую обтачку на лицевую сторону кармана.	
5	Проложить отделочную строчку по лицевой стороне обтачки на расстоянии 2 мм от верхнего края кармана.	
6	Подогнуть необработанный срез обтачки на 5-7 мм и заметать. Приколоть край булавками и притачать шириной шва 2 мм, выполняя закрепки в начале и в конце строчки.	
7	Заметать боковые и нижний срезы кармана шириной шва 10 мм, обработав уголки.	
8	Выполнить ВТО.	