

ВСЕРОССИЙСКАЯ ОЛИМПИАДА ШКОЛЬНИКОВ  
ПО ТРУДУ (ТЕХНОЛОГИИ)  
2024-2025 УЧЕБНЫЙ ГОД  
ШКОЛЬНЫЙ ЭТАП

**ПРОФИЛЬ «КУЛЬТУРА ДОМА, ДИЗАЙН И ТЕХНОЛОГИИ»**

**Практический тур «Механическая обработка швейного изделия или узла»**

**9 КЛАСС  
Вариант 2**

*Уважаемый участник олимпиады!*

Вам предстоит выполнить практическое задание:

**«Обработка встречной складки юбки».**

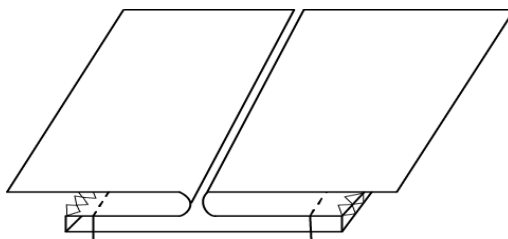
**Время выполнения – 40 минут.**

**Максимальное количество баллов - 35**

Каждая операция в практическом задании оценивается в 5 баллов. Частичное выполнение операции или не верное – 0 баллов.

**Задание «Обработка встречной соединительной складки юбки»  
(5 баллов за каждый верный ответ)**

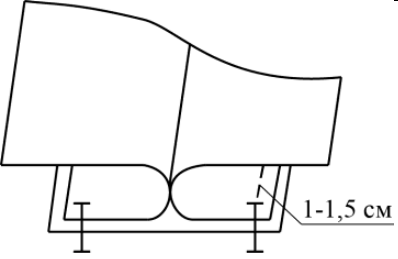
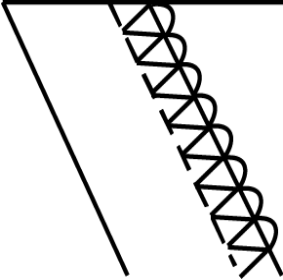
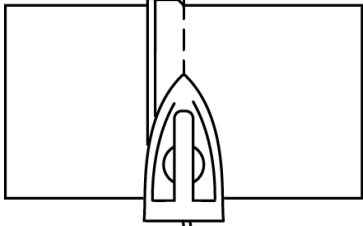
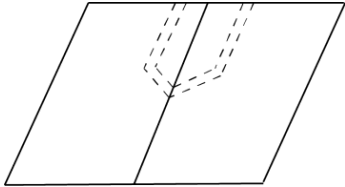
Заполните пропуски (операциями, рисунками или схемами) в технологической карте «Обработка встречной соединительной складки».



**Таблица 1. Технологическая карта «Обработка встречной складки юбки»**

№ п/п	Операции	Рисунок, схема
1	Выполнить раскрой деталей для изготовления образца «Встречная соединительная складка»	
2	С изнаночной стороны ткани наметьте линию стачивания встречной складки, определите конец стачивания складки (глубина складок 7 см).	
3	Сложите две детали лицевой стороной внутрь, сметайте. Стачайте детали до контрольной точки, в начале и в конце строчки выполните закрепку	
4	Шов стачивания разутюжьте	

### Продолжение таблицы 1

№ п/п	Операции	Рисунок, схема
5	Соедините складку соединительной деталью лицевыми сторонами внутрь, стачайте боковые стороны складки	
6		
7		
8		
9	Выполнить окончательную ВТО	