

ВСЕРОССИЙСКАЯ ОЛИМПИАДА ШКОЛЬНИКОВ
ПО ТРУДУ (ТЕХНОЛОГИИ)
2024-2025 УЧЕБНЫЙ ГОД
ШКОЛЬНЫЙ ЭТАП

ПРОФИЛЬ «КУЛЬТУРА ДОМА, ДИЗАЙН И ТЕХНОЛОГИИ»

ПРАКТИЧЕСКИЙ ТУР

7-8 классы

2 вариант

Уважаемый участник олимпиады!

Вам предстоит выполнить практическое задание:

Практическое задание включает четыре этапа:

- 1 этап:** Выбрать уральский традиционный орнамент;
- 2 этап:** Разработать принт для футболки с использованием уральского традиционного орнамента;
- 3 этап:** Предложить техники выполнения принта на футболке;
- 4 этап:** Дать название модели футболки;
- 5 этап:** Выполните графическое изображение шва вподгибку с обметанным срезом нижнего среза футболки (3 балла).

Перед началом работы внимательно прочитайте задание, изучите объект труда.



Время выполнения – 40 минут.

Максимальное количество баллов: 35

Практическое задание (7-8 класс)

1 этап:

Из предложенных ниже изображений выберите то, на котором представлен уральский традиционный орнамент (4 балла).



Ответ _____

2 этап:

Используя мотивы, ритм и закономерности уральского орнамента, разработайте принт для футболки (см. рис.1).

Для этого грамотно подберите:

- композиционное расположение эскиза принта на футболке (0-3-6-9 баллов);
- ритмическое расположение элементов (0-3-6-9 баллов);
- закономерности уральского орнамента (0-3-6-9 балла).

3 этап: Предложите техники выполнения принта на футболке (0-1-2 балла);

4 этап: Дайте название модели футболки в соответствии с принтом (0-1-2 балла);

5 этап: Представить графическое изображение шва вподгибку с обметанным срезом.

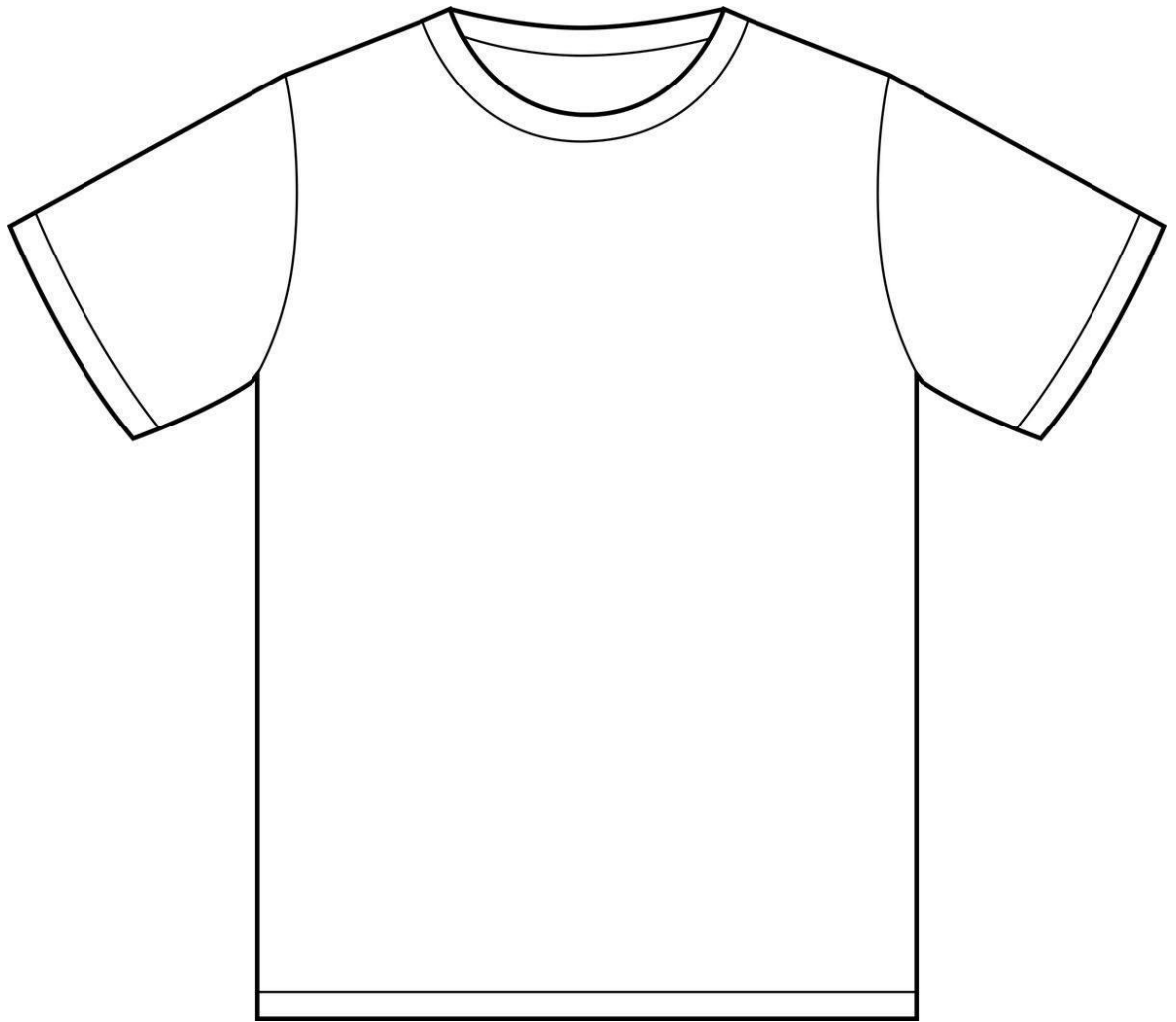


Рис.1.