

ВСЕРОССИЙСКАЯ ОЛИМПИАДА ШКОЛЬНИКОВ
ПО ТРУДУ (ТЕХНОЛОГИИ)
2024-2025 УЧЕБНЫЙ ГОД
ШКОЛЬНЫЙ ЭТАП

ПРОФИЛЬ «КУЛЬТУРА ДОМА, ДИЗАЙН И ТЕХНОЛОГИИ»

ПРАКТИЧЕСКИЙ ТУР

7-8 классы

1 вариант

Уважаемый участник олимпиады!

Вам предстоит выполнить практическое задание:

Практическое задание включает пять этапов:

- 1 этап:** Выбрать уральский традиционный орнамент;
- 2 этап:** Разработать принт для панамки с использованием уральского традиционного орнамента;
- 3 этап:** Предложить техники исполнения принта на панамке;
- 4 этап:** Дать название модели панамки;
- 5 этап:** Представить графическое изображение обтачного шва.


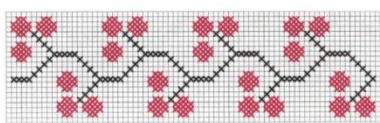

Перед началом работы внимательно прочитайте задание, изучите объект труда.

Время выполнения – 40 минут.

Максимальное количество баллов: 35

Практическое задание (7-8 класс)

1 этап: Из предложенных ниже изображений выберите то, на котором представлен уральский традиционный орнамент (4 балла).



А.

Б.

В.

2 этап: Используя мотивы, ритм и закономерности уральского орнамента, разработайте принт для панамки (см. рис.1).

Грамотно подберите:

- местоположение рисунка, центр композиции (0 – 3 – 6 – 9 баллов),
- ритмическое расположение элементов (0 – 3 – 6 – 9 баллов),;
- закономерности уральского орнамента (0 – 3 – 6 баллов).

3 этап: Предложите техники исполнения принта на панамке (0-1-2балла);

_____;

4 этап: Дайте название модели панамки в соответствии с принтом (0-1-2 балла);

_____;

5. Выполните графическое изображение шва обтачивания нижнего среза околышка панамки (3 балла).

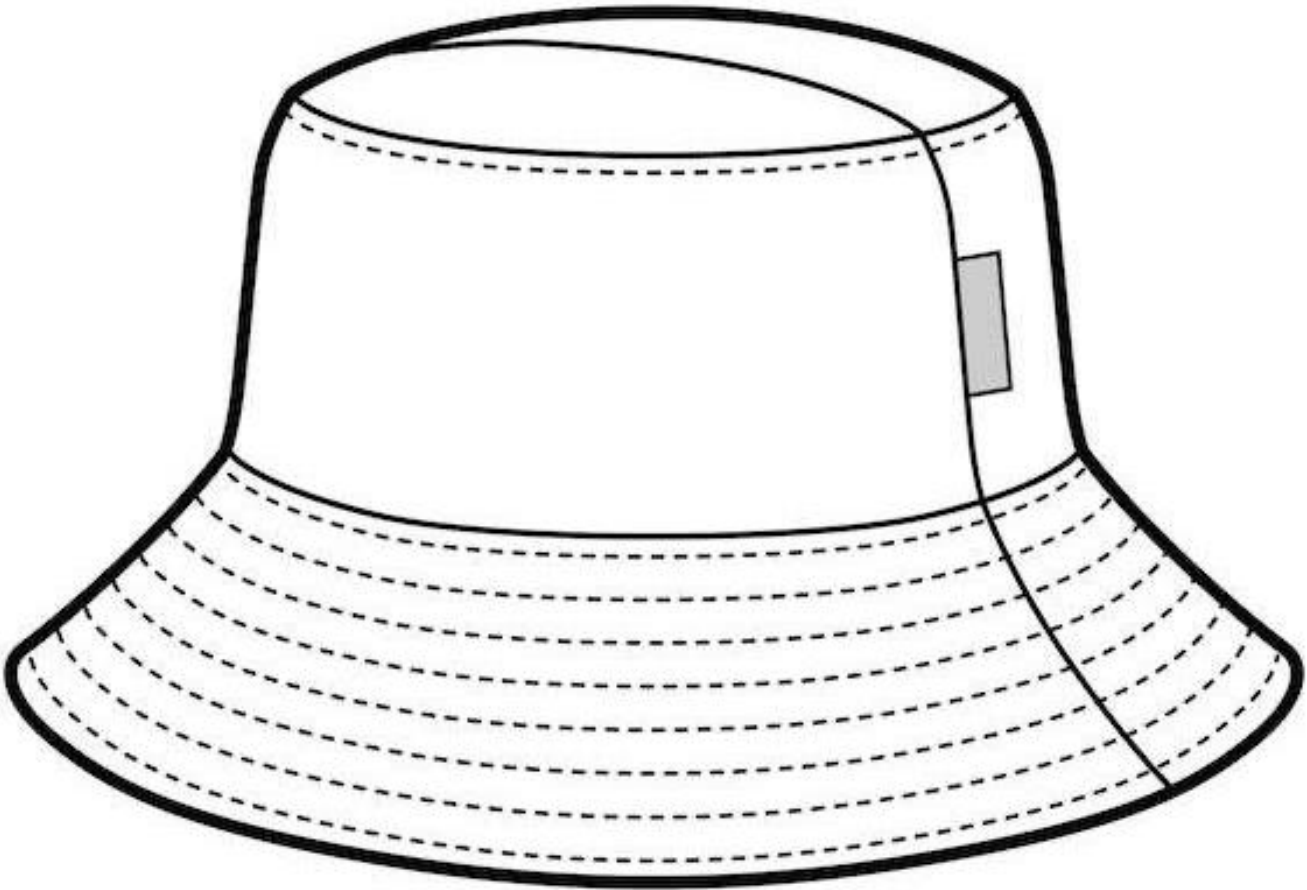


Рис.1