

**Итоговый рейтинг муниципальных образований  
по результатам ВсОШ в 2022–2023 учебном году**



Цель рейтинга – наглядно показать, как реализуется ВСОШ в муниципальных образованиях Свердловской области. Данный анализ демонстрирует результативность участия обучающихся, дает представление о том, какие территории требуют особого внимания по каким предметам и этапам интеллектуального состязания.

Рейтинг отражает текущую ситуацию и позволяет выстроить вектор дальнейшей работы, акцентировать внимание участников реализации олимпиады на «зонах роста» и вывести показатели на более высокий уровень.

Для подготовки сводных данных использовались такие значения как соотношение участников этапов и общего количества обучающихся 4–11 классов на территориях, количество участников на предметных турах и этапах, доли победителей и призеров. По каждому показателю выведен свой рейтинг. Итоговый рейтинг муниципалитетов представляет собой сумму значений всех вышеперечисленных, отсортированную в порядке возрастания (чем меньше сумма, тем выше место в рейтинге).

Для удобства восприятия представлены рейтинги по каждому показателю отдельно, в каждом слайде есть пояснения о том, как рассчитан данный показатель. На последних слайдах представлены суммарное количество баллов по каждому МО и итоговые позиции в рейтинге.

Более подробно о том, как проведена Всероссийская олимпиада школьников в 2022–2023 учебном году в Свердловской области вы можете узнать из [Цифрового сборника](#).



Цифровой сборник

## Рейтинг школьного этапа

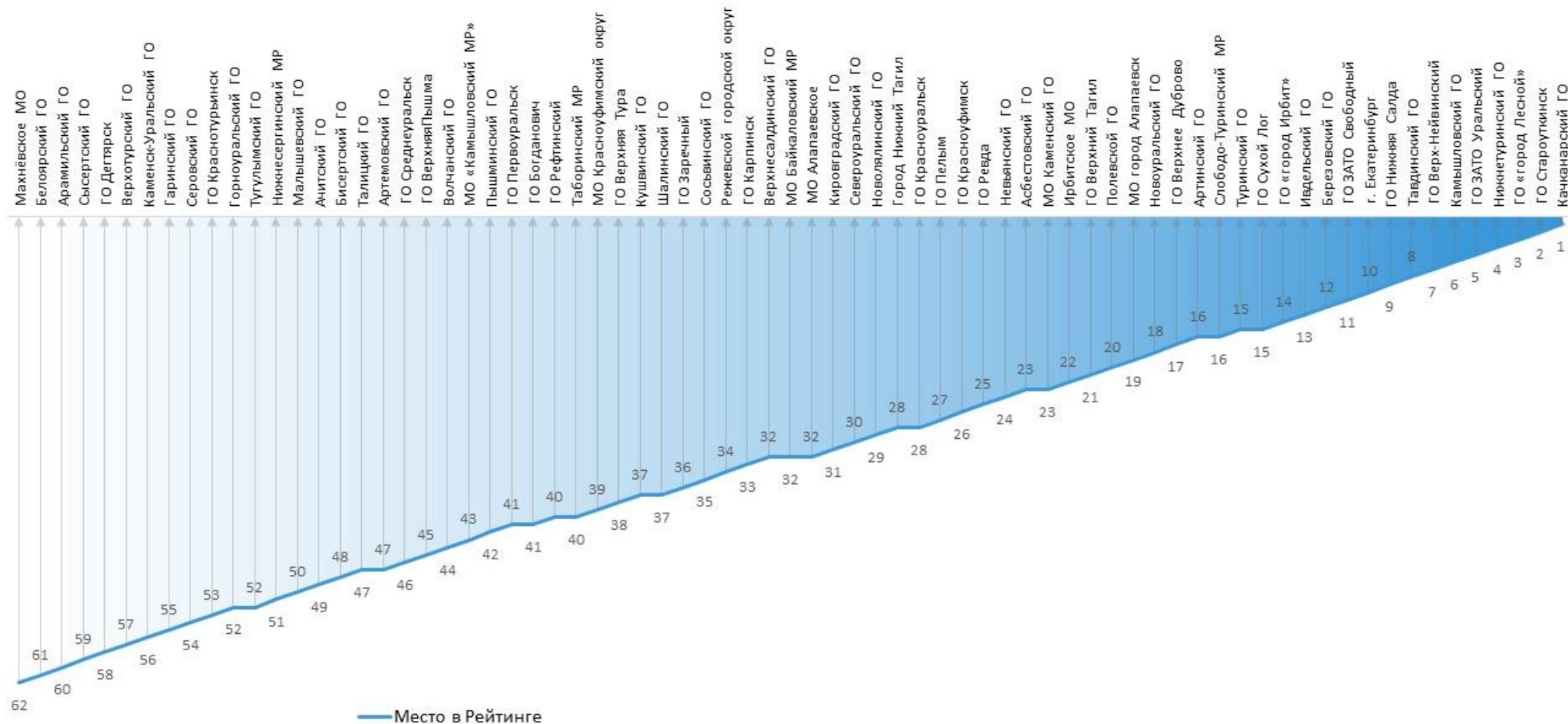
**Таблица 1.** Данные по общему количеству участников в муниципальных образованиях Свердловской области (по данным из РБДО)

Муниципальные образования Свердловской области	Количество обучающихся в 4-11 классах	Количество участников* (чел.)	Доля участия обучающихся в школьном этапе, (%)	Рейтинг
Качканарский ГО	3079	2903	94,30	1
ГО Староуткинский	224	205	91,50	2
ГО «город Лесной»	3676	3113	85,00	3
Нижнетуринский ГО	1940	1606	83,00	4
ГО ЗАТО Уральский	153	122	79,70	5
Камышловский ГО	2358	1864	79,00	6
ГО Верх-Нейвинский	269	205	76,00	7
Тавдинский ГО	2758	2084	75,60	8
ГО Нижняя Салда	1324	994	75,20	9
г. Екатеринбург	125153	95067	75,00	10
ГО ЗАТО Свободный	609	455	74,70	11
Березовский ГО	7423	5244	70,60	12
Ивдельский ГО	1425	986	69,20	13
ГО «город Ирбит»	3275	2250	68,70	14
Туринский ГО	2119	1425	67,00	15
ГО Сухой Лог	4029	2696	67,00	15
Артинский ГО	2181	1448	66,00	16
Слободо-Туринский МР	1103	728	66,00	16
ГО Верхнее Дуброво	505	332	65,70	17
Новоуральский ГО	6020	3951	65,60	18

<b>МО город Алапаевск</b>	3453	2253	65,00	19
<b>Полевской ГО</b>	6130	3892	63,50	20
<b>ГО Верхний Тагил</b>	933	592	63,40	21
<b>Ирбитское МО</b>	2219	1363	61,70	22
<b>МО Каменский ГО</b>	1903	1159	61,00	23
<b>Асбестовский ГО</b>	5315	3268	61,00	23
<b>Невьянский ГО</b>	3350	2026	60,50	24
<b>ГО Ревда</b>	4931	2968	60,20	25
<b>ГО Красноуфимск</b>	3563	2140	60,00	26
<b>ГО Пелым</b>	258	154	59,70	27
<b>ГО Красноуральск</b>	1916	1137	59,00	28
<b>Город Нижний Тагил</b>	26699	15743	59,00	28
<b>Новолялинский ГО</b>	1674	984	58,80	29
<b>Североуральский ГО</b>	3159	1836	58,00	30
<b>Кировградский ГО</b>	2175	1251	57,50	31
<b>МО Алапаевское</b>	2036	1163	57,00	32
<b>МО Байкаловский МР</b>	1243	717	57,00	32
<b>Верхнесалдинский ГО</b>	3420	1957	57,00	32
<b>ГО Карпинск</b>	2358	1320	56,00	33
<b>Режевской городской округ</b>	3445	1876	54,50	34
<b>Сосьвинский ГО</b>	965	523	54,20	35
<b>ГО Заречный</b>	2674	1427	53,40	36
<b>Шалинский ГО</b>	1533	814	53,00	37
<b>Кушвинский ГО</b>	3037	1622	53,00	37
<b>ГО Верхняя Тура</b>	789	415	52,60	38
<b>МО Красноуфимский округ</b>	1881	982	52,00	39
<b>Таборинский МР</b>	260	133	51,00	40

ГО Рефтинский	1314	668	51,00	40
ГО Богданович	4381	2187	50,00	41
ГО Первоуральск	13203	6607	50,00	41
Пышминский ГО	1618	797	49,00	42
МО «Камышловский МР»	1703	832	48,80	43
Волчанский ГО	745	362	48,60	44
ГО Верхняя Пышма	8850	4175	47,00	45
ГО Среднеуральск	1898	874	46,00	46
Артемовский ГО	4458	2015	45,00	47
Талицкий ГО	3646	1641	45,00	47
Бисертский ГО	908	403	44,40	48
Ачитский ГО	1237	547	44,00	49
Малышевский ГО	704	302	42,90	50
Нижнесергинский МР	2867	1184	41,30	51
Горноуральский ГО	2355	971	41,00	52
Тугулымский ГО	1869	772	41,00	52
ГО Краснотурьинск	4538	1829	40,00	53
Серовский ГО	7302	2908	39,80	54
Гаринский ГО	239	95	39,70	55
Каменск-Уральский ГО	12832	5055	39,00	56
Верхотурский ГО	1570	605	38,50	57
ГО Дегтярск	1197	439	36,70	58
Сысертский ГО	6295	2252	35,70	59
Арамилский ГО	2535	844	33,00	60
Белоярский ГО	3544	1083	30,00	61
Махнёвское МО	413	109	26,40	62
<b>Всего</b>	<b>353163</b>	<b>220949</b>		

**График 1. Данные по общему количеству участников в муниципальных образованиях Свердловской области (по данным из РБДО)**



## Рейтинг муниципального этапа

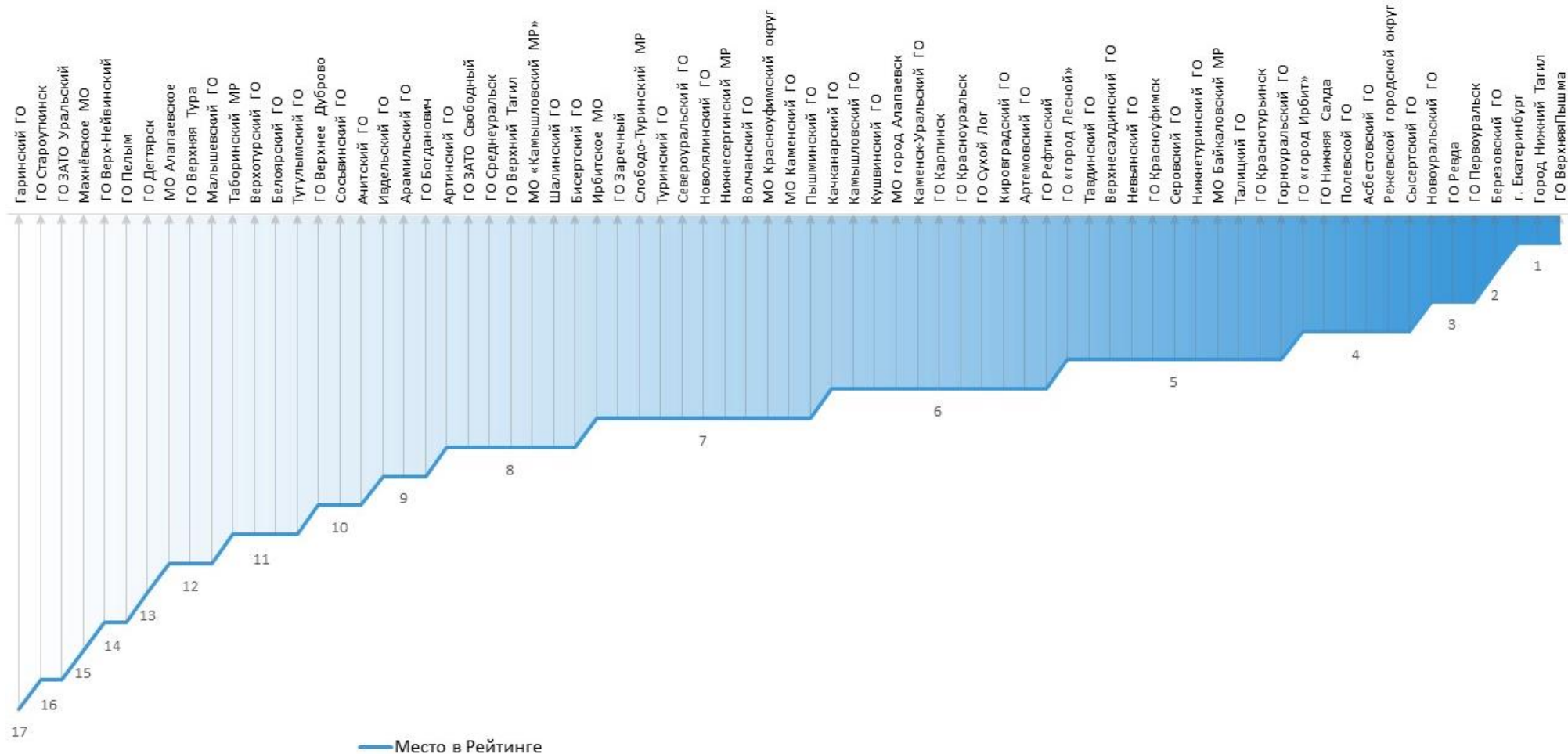
**Таблица 2.** Рейтинг муниципалитетов по количеству проведения предметных туров

Количество предметов на МЭ	Кол-во МО	Муниципальные образования	Место
<b>24 предмета</b>	3	г. Екатеринбург, город Нижний Тагил, ГО Верхняя Пышма	1
<b>23 предмета</b>	1	Березовский ГО	2
<b>22 предмета</b>	3	ГО Ревда ГО Первоуральск Новоуральский ГО	3
<b>21 предмет</b>	6	Асбестовский ГО, ГО «город Ирбит», ГО Нижняя Салда Полевской ГО, Режевской ГО, Сысертский ГО	4
<b>20 предметов</b>	11	Верхнесалдинский ГО, ГО «город Лесной», ГО Краснотурьинск, ГО Красноуфимск, Горноуральский ГО, МО Байкаловский, МР Невьянский, ГО Нижнетуринский ГО, Серовский ГО, Тавдинский ГО, Талицкий ГО	5
<b>19 предметов</b>	11	Артемовский ГО, ГО Карпинск ГО, Красноуральск ГО, Рефтинский ГО, Сухой Лог, Каменск-Уральский ГО, Камышловский ГО, Качканарский ГО, Кировградский ГО, Кушвинский ГО, МО город Алапаевск	6

<b>18 предметов</b>	11	Волчанский ГО, ГО Заречный, Ирбитское МО, Каменский ГО, МО Красноуфимский округ, Нижнесергинский МР, Новолялинский ГО, Пышминский ГО, Североуральский ГО, Слободо-Туринский МР, Туринский ГО	7
<b>17 предметов</b>	7	Артинский ГО, Бисертский ГО, ГО Верхний Тагил, ГО ЗАТО Свободный, ГО Среднеуральск, МО «Камышловский МР», Шалинский ГО	8
<b>16 предметов</b>	3	Арамильский ГО, ГО Богданович, Ивдельский ГО	9
<b>15 предметов</b>	3	Ачитский ГО, ГО Верхнее Дуброво, Сосьвинский ГО	10
<b>14 предметов</b>	4	Белоярский ГО, Верхотурский ГО, Таборинский МР, Тугулымский ГО	11
<b>13 предметов</b>	3	ГО Верхняя Тура, Малышевский ГО, МО Алапаевское	12
<b>10 предметов</b>	1	ГО Дегтярск	13
<b>9 предметов</b>	2	ГО Верх-Нейвинский, ГО Пелым	14
<b>8 предметов</b>	1	Махнёвское МО	15
<b>7 предметов</b>	2	ГО ЗАТО Уральский, ГО Староуткинск	16
<b>3 предмета</b>	1	Гаринский ГО	17



График 2. Рейтинг муниципалитетов по количеству проведения предметных туров



**Таблица 3.** Рейтинг муниципального этапа ВСОШ в 2022–23 учебном году. Данные по общему количеству участников в муниципальных образованиях Свердловской области (по данным из РБДО)

Муниципальные образования	Количество обучающихся 7–11 классов	Количество участников МЭ	Доля участия учащихся в МЭ	Рейтинг
Качканарский ГО	1538	949	62%	1
Верхотурский ГО	358	174	49%	2
МО Байкаловский МР	741	347	47%	3
Тавдинский ГО	1418	641	45%	4
ГО Ревда	2424	1094	45%	4
Нижнетуринский ГО	1012	444	44%	5
ГО «город Ирбит»	1696	709	42%	6
Волчанский ГО	388	159	41%	7
Слободо-Туринский МР	624	254	41%	7
ГО Красноуральск	1043	395	38%	8
Асбестовский ГО	2794	1044	37%	9
Камышловский ГО	1197	444	37%	9
ГО Нижняя Салда	693	254	37%	9
Верхнесалдинский ГО	1764	625	35%	10
Артинский ГО	1132	393	35%	10
ГО ЗАТО Свободный	282	95	34%	11
Невьянский ГО	1820	610	34%	11
Березовский ГО	3689	1194	32%	12
ГО Заречный	1348	433	32%	12
Новоуральский ГО	3333	1064	32%	12
ГО Рефтинский	707	217	31%	13

Кушвинский ГО	1719	521	30%	14
Таборинский МР	153	46	30%	14
Горноуральский ГО	1202	350	29%	15
Туринский ГО	1069	311	29%	15
Кировградский ГО	1165	334	29%	15
ГО Верхний Тагил	477	136	29%	15
Сосьвинский ГО	579	163	28%	16
ГО Карпинск	1253	352	28%	16
ГО Староуткинск	115	32	28%	16
ГО Сухой Лог	2129	592	28%	16
г. Екатеринбург	64391	17888	28%	16
ГО Красноуфимск	1785	493	28%	16
Режевской городской округ	1869	504	27%	17
ГО Краснотурьинск	2372	629	27%	17
МО город Алапаевск	1864	492	26%	18
ГО Верхнее Дуброво	250	64	26%	18
Новолялинский ГО	855	217	25%	19
МО Красноуфимский округ	853	210	25%	19
Артемовский ГО	2419	590	24%	20
ГО «город Лесной»	2074	487	23%	21
Серовский ГО	3737	869	23%	21
Полевской ГО	3270	759	23%	21
МО «Камышловский МР»	863	196	23%	21
ГО Верхняя Пышма	4352	980	23%	21
Североуральский ГО	1747	390	22%	22
Пышминский ГО	929	207	22%	22
МО Алапаевское	1068	213	20%	23

Талицкий ГО	2075	424	20%	23
ГО Первоуральск	6781	1347	20%	23
ГО ЗАТО Уральский	78	15	19%	24
ГО Среднеуральск	1038	199	19%	24
ГО Верх-Нейвинский	157	30	19%	24
Ирбитское МО	1136	213	19%	24
Город Нижний Тагил	14066	2620	19%	24
МО Каменский ГО	997	180	18%	25
Арамилский ГО	1265	222	18%	25
Тугулымский ГО	1071	184	17%	26
Ивдельский ГО	749	125	17%	26
Ачитский ГО	705	117	17%	26
ГО Верхняя Тура	414	68	16%	27
Бисертский ГО	495	81	16%	27
Каменск-Уральский ГО	6347	976	15%	28
Нижнесергинский МР	1585	238	15%	28
Сысертский ГО	3109	426	14%	29
ГО Богданович	2249	299	13%	30
Малышевский ГО	389	48	12%	31
Шалинский ГО	893	107	12%	31
ГО Пелым	145	17	12%	31
Белоярский ГО	1761	205	12%	31
ГО Дегтярск	679	48	7%	32
Махнёвское МО	229	15	7%	32
Гаринский ГО	121	4	3%	33

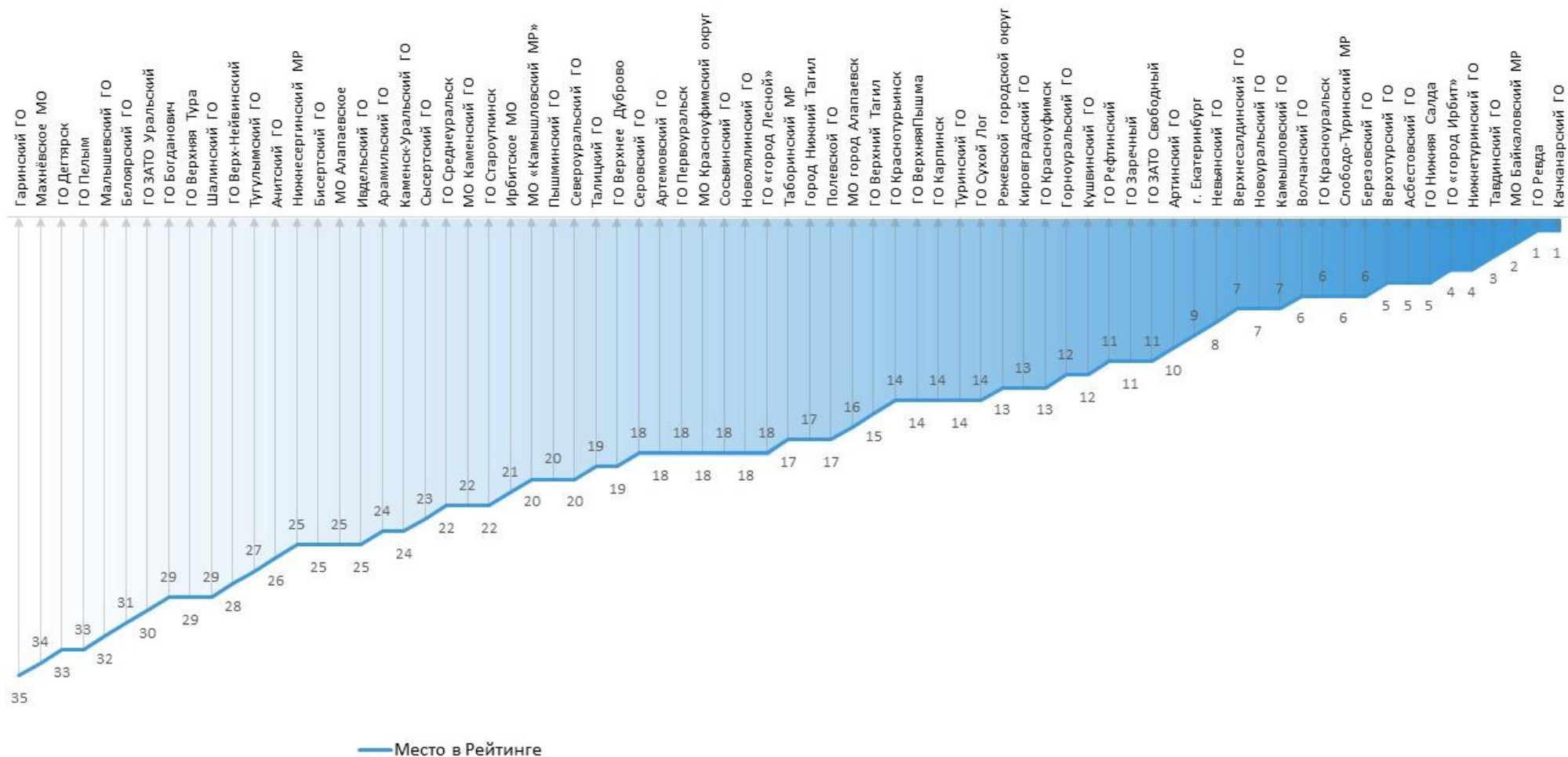
**Таблица 4.** Итоговый рейтинг муниципального этапа ВСОШ в 2022–23 учебном году

Муниципальные образования Свердловской области	Рейтинг Предметы МЭ	Рейтинг МЭ по участникам	Итоговая Сумма МЭ	Рейтинг МЭ
Качканарский ГО	6	1	7	1
ГО Ревда	3	4	7	1
МО Байкаловский МР	5	3	8	2
Тавдинский ГО	5	4	9	3
ГО «город Ирбит»	4	6	10	4
Нижнетуринский ГО	5	5	10	4
ГО Нижняя Салда	4	9	13	5
Асбестовский ГО	4	9	13	5
Верхотурский ГО	11	2	13	5
Березовский ГО	2	12	14	6
Слободо-Туринский МР	7	7	14	6
ГО Красноуральск	6	8	14	6
Волчанский ГО	7	7	14	6
Новоуральский ГО	3	12	15	7
Камышловский ГО	6	9	15	7
Верхнесалдинский ГО	5	10	15	7
Невьянский ГО	5	11	16	8
г. Екатеринбург	1	16	17	9
Артинский ГО	8	10	18	10
ГО ЗАТО Свободный	8	11	19	11
ГО Заречный	7	12	19	11
ГО Рефтинский	6	13	19	11
Кушвинский ГО	6	14	20	12

Горноуральский ГО	5	15	20	<b>12</b>
ГО Красноуфимск	5	16	21	<b>13</b>
Кировградский ГО	6	15	21	<b>13</b>
Режевской городской округ	4	17	21	<b>13</b>
Туринский ГО	7	15	22	<b>14</b>
ГО Сухой Лог	6	16	22	<b>14</b>
ГО Верхняя Пышма	1	21	22	<b>14</b>
ГО Карпинск	6	16	22	<b>14</b>
ГО Краснотурьинск	5	17	22	<b>14</b>
ГО Верхний Тагил	8	15	23	<b>15</b>
МО город Алапаевск	6	18	24	<b>16</b>
Полевской ГО	4	21	25	<b>17</b>
Город Нижний Тагил	1	24	25	<b>17</b>
Таборинский МР	11	14	25	<b>17</b>
ГО «город Лесной»	5	21	26	<b>18</b>
Серовский ГО	5	21	26	<b>18</b>
ГО Первоуральск	3	23	26	<b>18</b>
Новолялинский ГО	7	19	26	<b>18</b>
МО Красноуфимский округ	7	19	26	<b>18</b>
Сосьвинский ГО	10	16	26	<b>18</b>
Артемовский ГО	6	20	26	<b>18</b>
ГО Верхнее Дуброво	10	18	28	<b>19</b>
Талицкий ГО	5	23	28	<b>19</b>
Североуральский ГО	7	22	29	<b>20</b>
Пышминский ГО	7	22	29	<b>20</b>
МО «Камышловский МР»	8	21	29	<b>20</b>

<b>Ирбитское МО</b>	7	24	31	<b>21</b>
<b>ГО Староуткинск</b>	16	16	32	<b>22</b>
<b>ГО Среднеуральск</b>	8	24	32	<b>22</b>
<b>МО Каменский ГО</b>	7	25	32	<b>22</b>
<b>Сысертский ГО</b>	4	29	33	<b>23</b>
<b>Каменск-Уральский ГО</b>	6	28	34	<b>24</b>
<b>Арамилский ГО</b>	9	25	34	<b>24</b>
<b>Ивдельский ГО</b>	9	26	35	<b>25</b>
<b>МО Алапаевское</b>	12	23	35	<b>25</b>
<b>Нижнесергинский МР</b>	7	28	35	<b>25</b>
<b>Бисертский ГО</b>	8	27	35	<b>25</b>
<b>Ачитский ГО</b>	10	26	36	<b>26</b>
<b>Тугулымский ГО</b>	11	26	37	<b>27</b>
<b>ГО Верх-Нейвинский</b>	14	24	38	<b>28</b>
<b>ГО Верхняя Тура</b>	12	27	39	<b>29</b>
<b>Шалинский ГО</b>	8	31	39	<b>29</b>
<b>ГО Богданович</b>	9	30	39	<b>29</b>
<b>ГО ЗАТО Уральский</b>	16	24	40	<b>30</b>
<b>Белоярский ГО</b>	11	31	42	<b>31</b>
<b>Малышевский ГО</b>	12	31	43	<b>32</b>
<b>ГО Пелым</b>	14	31	45	<b>33</b>
<b>ГО Дегтярск</b>	13	32	45	<b>33</b>
<b>Махнёвское МО</b>	15	32	47	<b>34</b>
<b>Гаринский ГО</b>	17	33	50	<b>35</b>

График 4. Итоговый рейтинг муниципального этапа ВСОШ в 2022–23 учебном году





**Таблица 5.** Рейтинг регионального этапа ВСОШ в 2022–23 учебном году.  
Данные по общему количеству участников, победителей, призеров  
в муниципальных образованиях Свердловской области (по данным из РБДО)

Муниципальное образование	Всего по МО	Рейтинг по кол-ву участников РЭ	Победителей	Призеров	Победителей и призеров	Доля победителей	Рейтинг по победителям	Доля призеров	Рейтинг по призерам	Доля Победителей и призеров	Рейтинг по победителям и	Итоговая сумма	Рейтинг РЭ
ГО «город Ирбит»	25	<b>9</b>	4	19	23	16%	<b>3</b>	76%	<b>2</b>	92%	<b>2</b>	16	1
Серовский ГО	15	<b>15</b>	2	10	12	13%	<b>4</b>	67%	<b>3</b>	80%	<b>3</b>	25	2
ГО «город Лесной»	18	<b>13</b>	1	12	13	6%	<b>7</b>	67%	<b>3</b>	72%	<b>4</b>	27	3
МО «город Екатеринбург»	1989	<b>1</b>	120	1012	1132	6%	<b>7</b>	51%	<b>11</b>	57%	<b>10</b>	29	4
Полевской ГО	28	<b>8</b>	1	16	17	4%	<b>9</b>	57%	<b>6</b>	61%	<b>7</b>	30	5
Каменск-Уральский ГО	31	<b>6</b>	2	16	18	6%	<b>7</b>	52%	<b>10</b>	58%	<b>9</b>	32	6
Город Нижний Тагил	366	<b>2</b>	10	193	203	3%	<b>10</b>	53%	<b>9</b>	55%	<b>12</b>	33	7
Качканарский ГО	24	<b>10</b>	2	12	14	8%	<b>5</b>	50%	<b>12</b>	58%	<b>9</b>	36	8
ГО Верхняя Пышма	38	<b>4</b>	1	20	21	3%	<b>11</b>	53%	<b>9</b>	55%	<b>12</b>	36	8
Верхнесалдинский ГО	13	<b>17</b>	0	8	8	0%	<b>12</b>	62%	<b>4</b>	62%	<b>6</b>	39	9

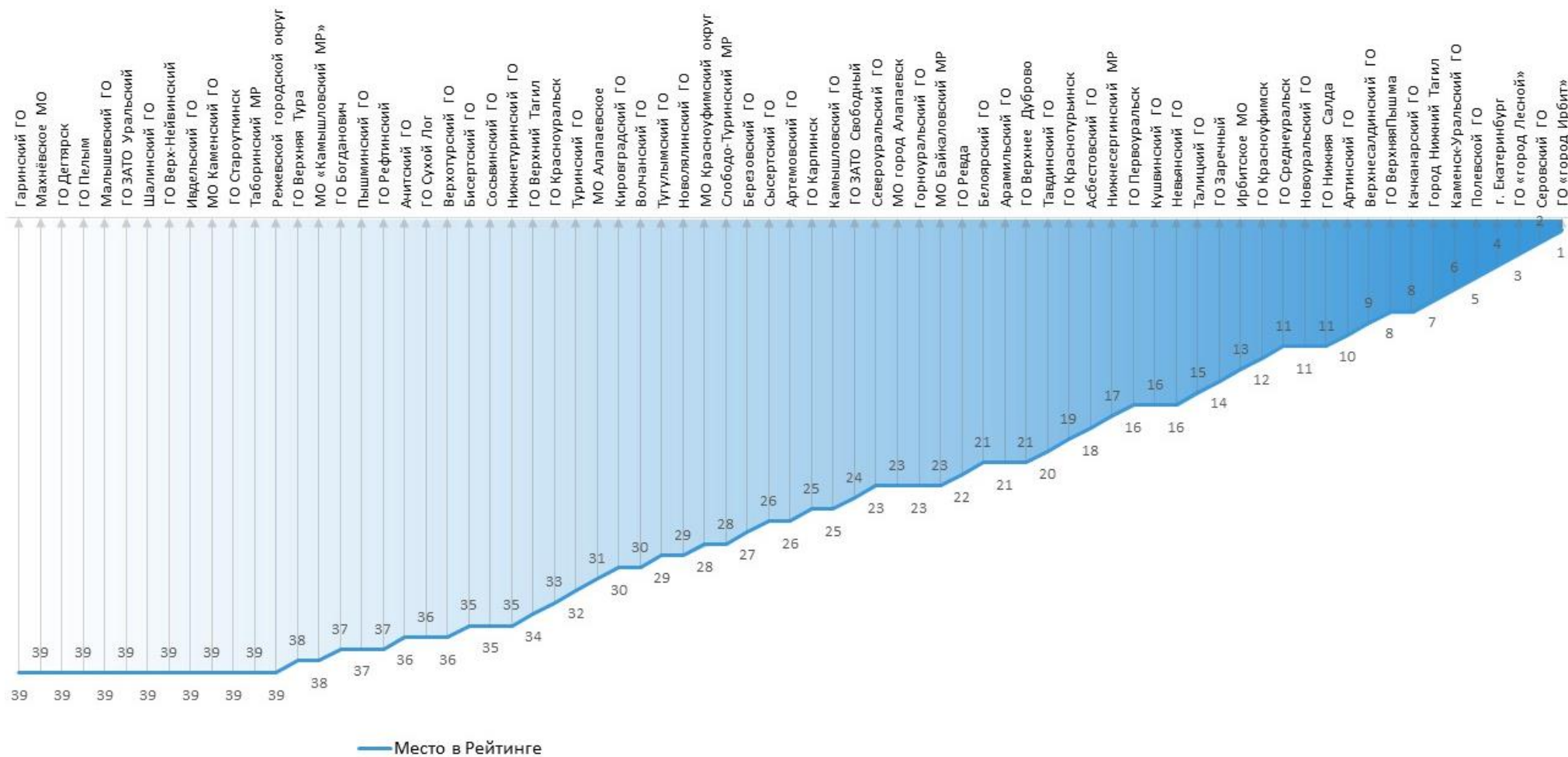
Артинский ГО	15	<b>15</b>	0	9	9	0%	<b>12</b>	60%	<b>5</b>	60%	<b>8</b>	40	10
ГО Нижняя Салда	1	<b>27</b>	0	1	1	0%	<b>12</b>	100%	<b>1</b>	100%	<b>1</b>	41	11
ГО Среднеуральск	1	<b>27</b>	0	1	1	0%	<b>12</b>	100%	<b>1</b>	100%	<b>1</b>	41	11
Новоуральский ГО	56	<b>3</b>	0	28	28	0%	<b>12</b>	50%	<b>12</b>	50%	<b>14</b>	41	11
ГО Красноуфимск	16	<b>14</b>	0	9	9	0%	<b>12</b>	56%	<b>7</b>	56%	<b>11</b>	44	12
Ирбитское МО	3	<b>25</b>	0	2	2	0%	<b>12</b>	67%	<b>3</b>	67%	<b>5</b>	45	13
ГО Заречный	19	<b>12</b>	1	9	10	5%	<b>8</b>	47%	<b>13</b>	53%	<b>13</b>	46	14
Талицкий ГО	5	<b>23</b>	0	3	3	0%	<b>12</b>	60%	<b>5</b>	60%	<b>8</b>	48	15
Невьянский ГО	9	<b>20</b>	0	5	5	0%	<b>12</b>	56%	<b>7</b>	56%	<b>11</b>	50	16
Кушвинский ГО	11	<b>18</b>	0	6	6	0%	<b>12</b>	55%	<b>8</b>	55%	<b>12</b>	50	16
ГО Первоуральск	33	<b>5</b>	0	14	14	0%	<b>12</b>	42%	<b>16</b>	42%	<b>17</b>	50	16
Нижнесергинский МР	5	<b>23</b>	1	2	3	20%	<b>2</b>	40%	<b>18</b>	60%	<b>8</b>	51	17
Асбестовский ГО	29	<b>7</b>	0	12	12	0%	<b>12</b>	41%	<b>17</b>	41%	<b>18</b>	54	18
ГО Краснотурьинск	14	<b>16</b>	1	5	6	7%	<b>6</b>	36%	<b>20</b>	43%	<b>16</b>	58	19
Тавдинский ГО	9	<b>20</b>	0	4	4	0%	<b>12</b>	44%	<b>14</b>	44%	<b>15</b>	61	20
Белоярский ГО	2	<b>26</b>	0	1	1	0%	<b>12</b>	50%	<b>12</b>	50%	<b>14</b>	64	21
ГО Верхнее Дуброво	2	<b>26</b>	0	1	1	0%	<b>12</b>	50%	<b>12</b>	50%	<b>14</b>	64	21

Арамильский ГО	7	<b>21</b>	0	3	3	0%	<b>12</b>	43%	<b>15</b>	43%	<b>16</b>	64	21
ГО Ревда	4	<b>24</b>	1	1	2	25%	<b>1</b>	25%	<b>26</b>	50%	<b>14</b>	65	22
МО Байкаловский МР	13	<b>17</b>	0	5	5	0%	<b>12</b>	38%	<b>19</b>	38%	<b>20</b>	68	23
Североуральский ГО	13	<b>17</b>	0	5	5	0%	<b>12</b>	38%	<b>19</b>	38%	<b>20</b>	68	23
Горноуральский ГО	18	<b>13</b>	0	6	6	0%	<b>12</b>	33%	<b>21</b>	33%	<b>22</b>	68	23
МО город Алапаевск	22	<b>11</b>	0	7	7	0%	<b>12</b>	32%	<b>22</b>	32%	<b>23</b>	68	23
ГО ЗАТО Свободный	11	<b>18</b>	0	4	4	0%	<b>12</b>	36%	<b>20</b>	36%	<b>21</b>	71	24
ГО Карпинск	5	<b>23</b>	0	2	2	0%	<b>12</b>	40%	<b>18</b>	40%	<b>19</b>	72	25
Камышловский ГО	5	<b>23</b>	0	2	2	0%	<b>12</b>	40%	<b>18</b>	40%	<b>19</b>	72	25
Артемовский ГО	10	<b>19</b>	0	3	3	0%	<b>12</b>	30%	<b>23</b>	30%	<b>24</b>	78	26
Сысертский ГО	10	<b>19</b>	0	3	3	0%	<b>12</b>	30%	<b>23</b>	30%	<b>24</b>	78	26
Березовский ГО	16	<b>14</b>	0	4	4	0%	<b>12</b>	25%	<b>26</b>	25%	<b>27</b>	79	27
МО Красноуфимский округ	3	<b>25</b>	0	1	1	0%	<b>12</b>	33%	<b>21</b>	33%	<b>22</b>	80	28
Слободо-Туринский МР	3	<b>25</b>	0	1	1	0%	<b>12</b>	33%	<b>21</b>	33%	<b>22</b>	80	28
Новолялинский ГО	11	<b>18</b>	0	3	3	0%	<b>12</b>	27%	<b>25</b>	27%	<b>26</b>	81	29
Тугулымский ГО	11	<b>18</b>	0	3	3	0%	<b>12</b>	27%	<b>25</b>	27%	<b>26</b>	81	29
Волчанский ГО	7	<b>21</b>	0	2	2	0%	<b>12</b>	29%	<b>24</b>	29%	<b>25</b>	82	30

<b>Кировградский ГО</b>	7	<b>21</b>	0	2	2	0%	<b>12</b>	29%	<b>24</b>	29%	<b>25</b>	82	30
<b>МО Алапаевское</b>	11	<b>18</b>	0	2	2	0%	<b>12</b>	18%	<b>28</b>	18%	<b>29</b>	87	31
<b>Туринский ГО</b>	4	<b>24</b>	0	1	1	0%	<b>12</b>	25%	<b>26</b>	25%	<b>27</b>	89	32
<b>ГО Красноуральск</b>	5	<b>23</b>	0	1	1	0%	<b>12</b>	20%	<b>27</b>	20%	<b>28</b>	90	33
<b>ГО Верхний Тагил</b>	7	<b>21</b>	0	0	0	0%	<b>12</b>	0%	<b>29</b>	0%	<b>30</b>	92	34
<b>Нижнетуринский ГО</b>	6	<b>22</b>	0	0	0	0%	<b>12</b>	0%	<b>29</b>	0%	<b>30</b>	93	35
<b>Сосьвинский ГО</b>	6	<b>22</b>	0	0	0	0%	<b>12</b>	0%	<b>29</b>	0%	<b>30</b>	93	35
<b>Бисертский ГО</b>	4	<b>24</b>	0	0	0	0%	<b>12</b>	0%	<b>29</b>	0%	<b>30</b>	95	35
<b>Ачитский ГО</b>	3	<b>25</b>	0	0	0	0%	<b>12</b>	0%	<b>29</b>	0%	<b>30</b>	96	36
<b>Верхотурский ГО</b>	3	<b>25</b>	0	0	0	0%	<b>12</b>	0%	<b>29</b>	0%	<b>30</b>	96	36
<b>ГО Сухой Лог</b>	3	<b>25</b>	0	0	0	0%	<b>12</b>	0%	<b>29</b>	0%	<b>30</b>	96	36
<b>ГО Богданович</b>	2	<b>26</b>	0	0	0	0%	<b>12</b>	0%	<b>29</b>	0%	<b>30</b>	97	37
<b>ГО Рефтинский</b>	2	<b>26</b>	0	0	0	0%	<b>12</b>	0%	<b>29</b>	0%	<b>30</b>	97	37
<b>Пышминский ГО</b>	2	<b>26</b>	0	0	0	0%	<b>12</b>	0%	<b>29</b>	0%	<b>30</b>	97	37
<b>ГО Верхняя Тура</b>	1	<b>27</b>	0	0	0	0%	<b>12</b>	0%	<b>29</b>	0%	<b>30</b>	98	38
<b>МО «Камышловский МР»</b>	1	<b>27</b>	0	0	0	0%	<b>12</b>	0%	<b>29</b>	0%	<b>30</b>	98	38
<b>Гаринский ГО</b>	0	<b>28</b>	0	0	0	0%	<b>12</b>	0%	<b>29</b>	0%	<b>30</b>	99	39

ГО Верх-Нейвинский	0	<b>28</b>	0	0	0	0%	<b>12</b>	0%	<b>29</b>	0%	<b>30</b>	99	39
ГО Дегтярск	0	<b>28</b>	0	0	0	0%	<b>12</b>	0%	<b>29</b>	0%	<b>30</b>	99	39
ГО Пелым	0	<b>28</b>	0	0	0	0%	<b>12</b>	0%	<b>29</b>	0%	<b>30</b>	99	39
ГО Староуткинск	0	<b>28</b>	0	0	0	0%	<b>12</b>	0%	<b>29</b>	0%	<b>30</b>	99	39
Ивдельский ГО	0	<b>28</b>	0	0	0	0%	<b>12</b>	0%	<b>29</b>	0%	<b>30</b>	99	39
Каменский ГО	0	<b>28</b>	0	0	0	0%	<b>12</b>	0%	<b>29</b>	0%	<b>30</b>	99	39
Малышевский ГО	0	<b>28</b>	0	0	0	0%	<b>12</b>	0%	<b>29</b>	0%	<b>30</b>	99	39
Махневское МО	0	<b>28</b>	0	0	0	0%	<b>12</b>	0%	<b>29</b>	0%	<b>30</b>	99	39
МО "поселок Уральский"	0	<b>28</b>	0	0	0	0%	<b>12</b>	0%	<b>29</b>	0%	<b>30</b>	99	39
Режевской ГО	0	<b>28</b>	0	0	0	0%	<b>12</b>	0%	<b>29</b>	0%	<b>30</b>	99	39
Таборинский МР	0	<b>28</b>	0	0	0	0%	<b>12</b>	0%	<b>29</b>	0%	<b>30</b>	99	39
Шалинский ГО	0	<b>28</b>	0	0	0	0%	<b>12</b>	0%	<b>29</b>	0%	<b>30</b>	99	39
<b>Всего участников</b>	<b>3013</b>		<b>147</b>	<b>1491</b>	<b>1638</b>	<b>5%</b>		<b>49%</b>		<b>54%</b>			
<b>Количество МО, в которых есть участники по предмету</b>	<b>60</b>		<b>13</b>	<b>48</b>	<b>48</b>	<b>22%</b>		<b>80%</b>		<b>80%</b>			

**График 5.** Рейтинг регионального этапа ВСОШ в 2022–23 учебном году. Данные по общему количеству участников, победителей, призеров в муниципальных образованиях Свердловской области (по данным из РБДО)



**Таблица 6.** Итоговый Рейтинг муниципалитетов по результатам ВСОШ в 2022–23 учебном году

Муниципальные образования Свердловской области	Рейтинг ШЭ	Рейтинг МЭ	Рейтинг РЭ	Итоговая сумма	Место в Рейтинге
Качканарский ГО	1	1	8	10	1
ГО «город Ирбит»	14	4	1	19	2
г. Екатеринбург	10	9	4	23	3
ГО «город Лесной»	3	18	3	24	4
ГО Нижняя Салда	9	5	11	25	5
Тавдинский ГО	8	3	20	31	6
Новоуральский ГО	18	7	11	36	7
Артинский ГО	16	10	10	36	7
Камышловский ГО	6	7	25	38	8
Полевской ГО	20	17	5	42	9
Нижнетуринский ГО	4	4	35	43	10
Березовский ГО	12	6	27	45	11
Асбестовский ГО	23	5	18	46	12
ГО ЗАТО Свободный	11	11	24	46	12
ГО Ревда	25	1	22	48	13
Верхнесалдинский ГО	32	7	9	48	13
Невьянский ГО	24	8	16	48	13
Слободо-Туринский МР	16	6	28	50	14
ГО Красноуфимск	26	13	12	51	15
Город Нижний Тагил	28	17	7	52	16
Ирбитское МО	22	21	13	56	17
МО Байкаловский МР	32	2	23	57	18

ГО Верхнее Дуброво	17	19	21	57	18
МО город Алапаевск	19	16	23	58	19
ГО Заречный	36	11	14	61	20
Туринский ГО	15	14	32	61	20
ГО Староуткинск	2	22	39	63	21
Кушвинский ГО	37	12	16	65	22
ГО Сухой Лог	15	14	36	65	22
ГО Красноуральск	28	6	33	67	23
ГО Верхняя Пышма	45	14	8	67	23
ГО Верхний Тагил	21	15	34	70	24
ГО Карпинск	33	14	25	72	25
Североуральский ГО	30	20	23	73	26
Кировградский ГО	31	13	30	74	27
Серовский ГО	54	18	2	74	27
ГО Верх-Нейвинский	7	28	39	74	27
ГО ЗАТО Уральский	5	30	39	74	27
ГО Первоуральск	41	18	16	75	28
Новолялинский ГО	29	18	29	76	29
Ивдельский ГО	13	25	39	77	30
ГО Среднеуральск	46	22	11	79	31
Волчанский ГО	44	6	30	80	32
Талицкий ГО	47	19	15	81	33
МО Каменский ГО	23	22	39	84	34
МО Красноуфимский округ	39	18	28	85	35
Режевской городской округ	34	13	39	86	36
ГО Краснотурьинск	53	14	19	86	36



<b>Каменск-Уральский ГО</b>	56	24	6	86	36
<b>Горноуральский ГО</b>	52	12	23	87	37
<b>ГО Рефтинский</b>	40	11	37	88	38
<b>Сосьвинский ГО</b>	35	18	35	88	38
<b>МО Алапаевское</b>	32	25	31	88	38
<b>Артемовский ГО</b>	47	18	26	91	39
<b>Нижнесергинский МР</b>	51	25	17	93	40
<b>Таборинский МР</b>	40	17	39	96	41
<b>Верхотурский ГО</b>	57	5	36	98	42
<b>Пышминский ГО</b>	42	20	37	99	43
<b>ГО Пелым</b>	27	33	39	99	43
<b>МО «Камышловский МР»</b>	43	20	38	101	44
<b>Арамилский ГО</b>	60	24	21	105	45
<b>ГО Верхняя Тура</b>	38	29	38	105	45
<b>Шалинский ГО</b>	37	29	39	105	45
<b>ГО Богданович</b>	41	29	37	107	46
<b>Сысертский ГО</b>	59	23	26	108	47
<b>Бисертский ГО</b>	48	25	35	108	47
<b>Тугулымский ГО</b>	52	27	29	108	47
<b>Ачитский ГО</b>	49	26	36	111	48
<b>Белоярский ГО</b>	61	31	21	113	49
<b>Малышевский ГО</b>	50	32	39	121	50
<b>Гаринский ГО</b>	55	35	39	129	51
<b>ГО Дегтярск</b>	58	33	39	130	52
<b>Махнёвское МО</b>	62	34	39	135	53

График 6. Итоговая сумма

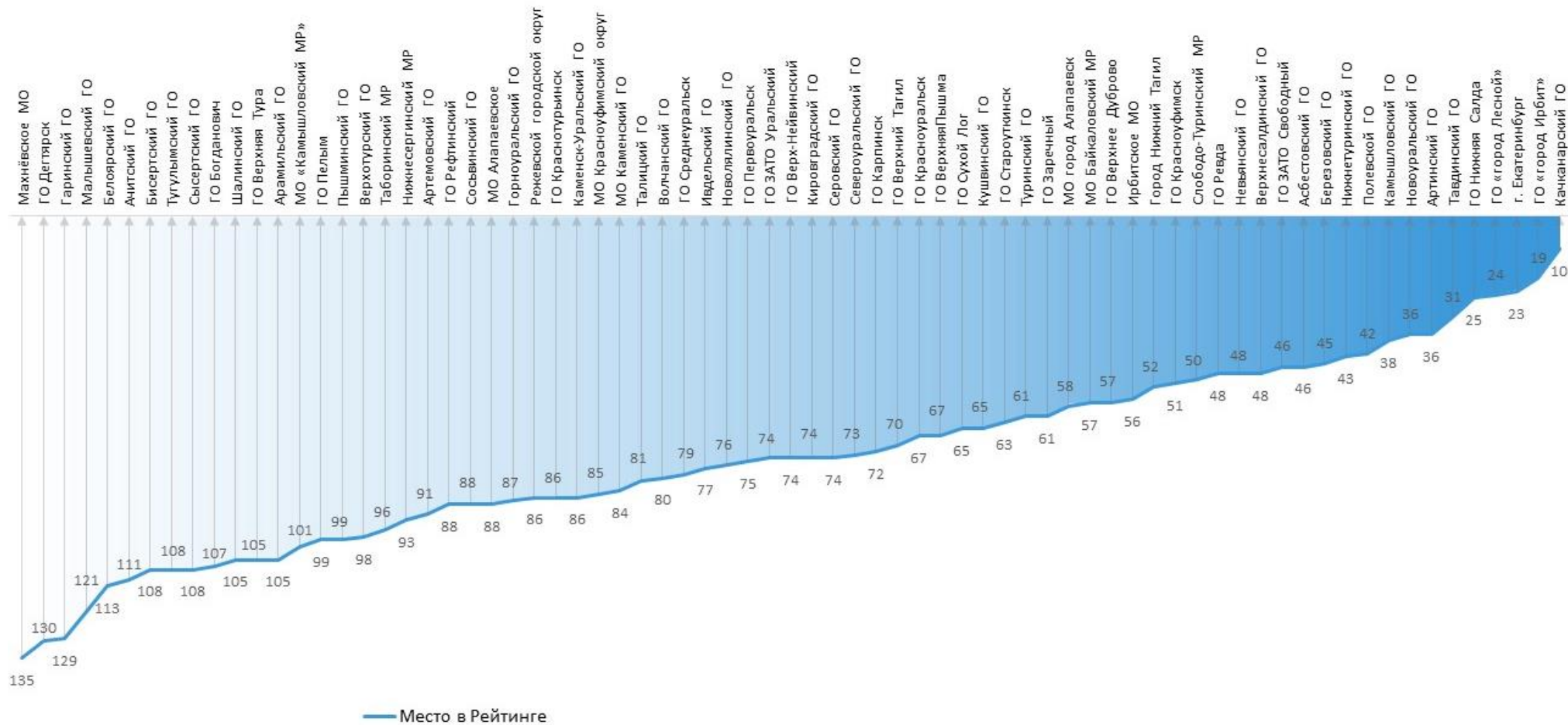


График 7. Итоговый Рейтинг муниципалитетов по результатам ВСОШ в 2022–23 учебном году

